

# WERKBUNDEL

## AFWEZIGHEID JUF

### 2<sup>de</sup> leerjaar




**Klas:** .....

**Naam:** .....


# NAOMI VIERT FEEST

Naomi viert heel graag feest. En jij? Kies het feest waar jij het liefst naartoe zou gaan. Kleur het rondje.



# JOUW FEEST!

Teken je favoriete feest! Welk feest is dat? Wie is er bij je?  
Wat doe jij op het feest?



# WIE KOMT ER NAAR HET FEEST?

Lees eerst het verhaal.




Op een dag ging Jezus eten bij een belangrijk man. Jezus vertelde er het volgende verhaal.




Iemand gaf eens een groot feestmaal. Hij nodigde veel mensen uit.




's Middags stuurde hij zijn dienaar naar de genodigden om te zeggen: 'Kom, het feest gaat beginnen'.




Maar opeens begonnen ze zich te verontschuldigen. 'Ik heb een akker gekocht en moet die gaan bekijken...'




Een ander zei: 'Ik heb 10 ossen gekocht en ga ze nu proberen... En ik, ik ben pas getrouwd en daarom kan ik niet komen...'



De dienaar vertelde dit aan zijn meester. De meester werd heel boos en zei: 'Ga de straat op en nodig de armen uit...'



... de kreupelen, de blinden en de bedelaars'. Toen dit gebeurd was, zei de dienaar: 'Meester, er is nog plaats!'



'Ga dan nog verder zoeken, langs de wegen en op het land, zodat mijn huis gevuld raakt'.

Naar het evangelie van Lucas, hoofdstuk 14, 15-24

# IEDEREEN IS UITGENODIGD




Er is nog plaats aan de feesttafel.

Help de dienaar. Neem de genodigden mee en breng ze naar het feest.  
Zoek de goede weg.




# Jezus brengt goed nieuws!



1. Jezus gaat naar alle mensen toe: armen en rijken, goeden en slechten... Iedereen hoort erbij!

(Jezus en Zacheüs: Lc 19,1-10; Jezus en de kinderen: Lc 18,15-17)




2. Jezus geneest zieken en melaatsen. Ook zij horen erbij!

(Jezus en Bartimeüs: Mc 10,46-52; Jezus en de melaatse: Mc 1,40-45)



3. Soms maakt Jezus zich boos: met de Blijde Boodschap spot je niet!

(Jezus en de handelaars in de tempel: Joh 2,13-17)



4. Jezus verblijft graag bij de mensen. Hij gaat dikwijls met hen aan tafel.

(Jezus en Levi de tollenaar: Lc 5,29-32; Jezus en de broodvermenigvuldiging: Joh 6,1-15)



5. Maar Jezus vertelt vooral graag verhalen waarover de mensen kunnen nadenken.

Hij antwoordt op hun vragen. Hij verkondigt de Blijde Boodschap: God houdt van alle mensen! (Jezus vertelt parabels: Mc 4)

 Om te kleuren

# DAT IS GOED!

Lees eerst het verhaal!

Naomi 4 09-10

**Maandag**  
De eerste dag van de aarde.  
God scheidt licht.



**Dinsdag**  
Dag twee.  
God scheidt de wolken en de blauwe zee.



**Woensdag**  
Op de derde dag maakt God het land vrij. Hij laat weilanden en bossen groeien.



**Donderdag**  
Op de vierde dag is God schepper van de zon en de maan, de sterren en de seizoenen.



**Vrijdag**  
Dag vijf.  
God zorgt voor vissen in het water en laat vogels vliegen in de lucht.



**Zaterdag**  
Op de zesde dag maakt God alle andere dieren van de aarde. Hij scheidt man en vrouw. Ze lijken op Hem! Hij geeft hun de aarde en zegt: 'Draag er goed zorg voor!'



**Zondag**  
Op de zevende en laatste dag stopt God. Hij kijkt naar de hele aarde. en Hij zegt: 'Ik zie dat het goed is!'



Het verhaal van de schepping is geschreven, omdat mensen dankbaar zijn voor al het mooie rondom hen. Ze moeten ervan genieten en er zorg voor dragen.

Naar Genesis

Naomi 4 09-10 ill. Goëtan Evrard



# EMOTIES BIJ DE SCHEPPING

Teken in het bolletje onder de foto de emotie die de foto bij jou oproept.


Wat voel jij  
bij deze elementen  
uit de natuur?  
Kijk naar de foto's.



De zee



istock



De duisternis



corbis



De storm



corbis



Het maakt  
me bang.



Het doet me  
niks.



Ik word er  
rustig van.




Ik vind het  
mooi.



Het maakt  
me nerveus.



Het brengt me  
aan het lachen.



Ik vind  
het niet leuk.



Ik vind  
het leuk.



Een hond

corbis



Een spin

corbis



Groenten

istock




Een mensenmassa

corbis


Naomi 1 08-09

# ZORG DRAGEN VOOR MOEDER AARDE

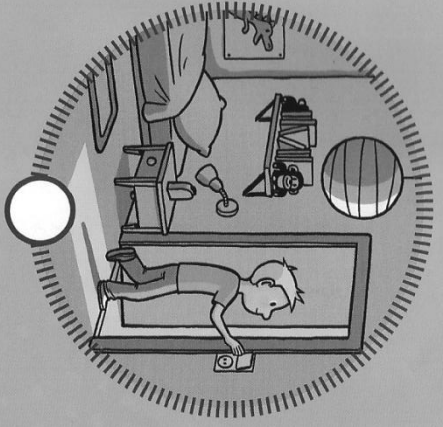
Kijk goed naar de tekening. Doe jij het al goed? Kleur dan het bolletje groen.  
Ga jij er in de toekomst aan werken? Kleur dan het bolletje geel.



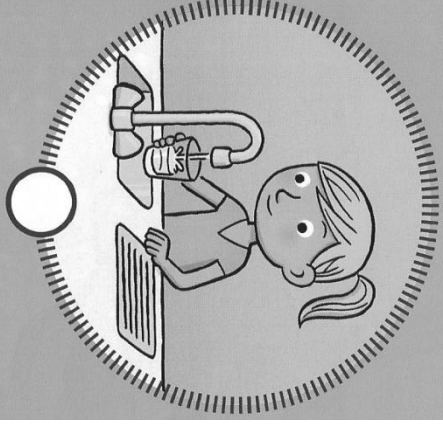
Ik zet de kraan dicht  
als ik mijn tanden poets.




Ik sorteer mijn afval.



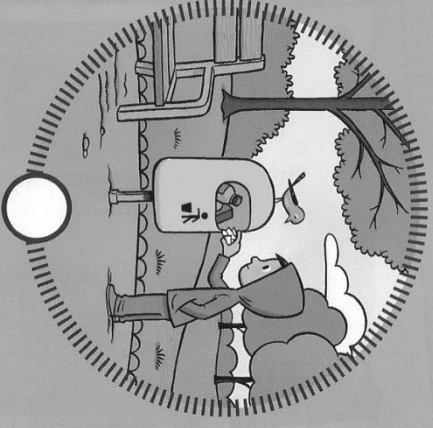
Ik doe het licht uit  
als ik de kamer verlaat.




Ik drink water  
van de kraan.




Mijn botenhammen zitten  
in een brooddoos en niet  
in zilverpapier.



Ik gooi mijn papiertje  
in een vuilnisbak.





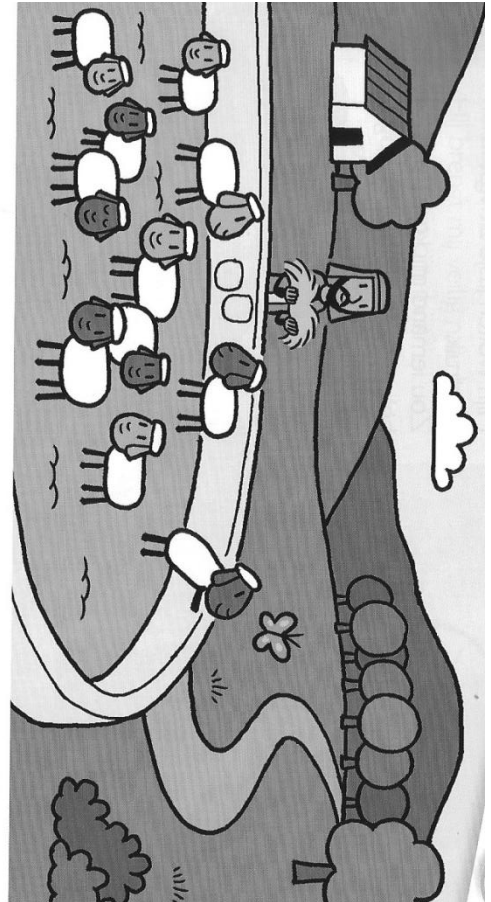

Ik teken ook op de achterkant  
van mijn blad.



Ik giet mijn water  
niet zomaar weg.  
Ik geef het aan de planten.

# ELK SCHAAPJE TELT MEE!

Lees eerst het verhaal op blz. 12-13.



Ik heb nog nooit zo'n lieve  
herder gezien.  
Hij brengt mij veilig naar huis.  
Ik zal blij zijn om mijn  
vriendjes terug te zien.



Ik wist niet dat de herder  
zoveel van mij hield.  
Wat een mooi feest!  
Waarom heb ik dat verdiend?



ill. Jan Heylen

© 2017

# DE KWALITEITEN VAN HET SCHAAPJE



Hoe is het schaapje? Waar of niet waar?  
Wat vind jij? Kleur de schaapjes!




Ik ga een beetje akkoord.




Ik ga akkoord.




Ik ga helemaal akkoord.



Ik ben gehoorzaam.  
Ik doe altijd wat de herder zegt.




Ik ben lief.  
Ik hou van alle mensen.




Ik ben voorzichtig.  
Ik neem geen risico.



Ik ben nieuwsgierig.  
Ik wil graag veel weten.



Ik ben zelfstandig.  
Ik kan mijn plan alleen trekken.




Ik ben avontuurlijk.  
Ik hou van onbekende dingen.


# DE KWALITEITEN VAN DE HERDER




Hoe is de herder?  
Kleur de schapjes.




De herder is lief.




De herder is behulpzaam.




De herder is zorgzaam.



De herder is vriendelijk.



De herder is grappig.





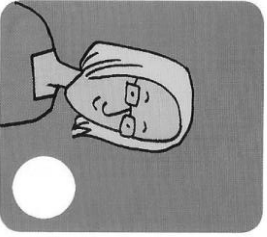

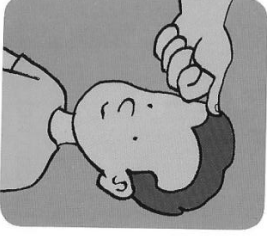







De herder is sterk.

# VOOR JEZUS TEL IK MEE!

**Jezus vindt jou de moeite waard. Voor Hem tel jij echt mee. Wie vertelt dat tegen jou? Kleur het bolletje bij de personen die jou over Jezus vertellen...**

**Hoe tonen die mensen dat jij meetelt voor Jezus? Verbind de mensen met de gebaren die ze maken.**

	De juf of meester
	De catechist
	Oma of opa
	Mama en papa
	Iemand die ik goed ken
	De priester
	Hij of zij maakt een kruisje op mijn voorhoofd.
	Hij of zij zegt: 'Jezus houdt van jou!'
	Hij of zij vertelt verhalen over Jezus.
	Wij bidden samen of maken het stil.
	We zingen samen.
	We kijken samen naar en genieten samen van al wat mooi is.

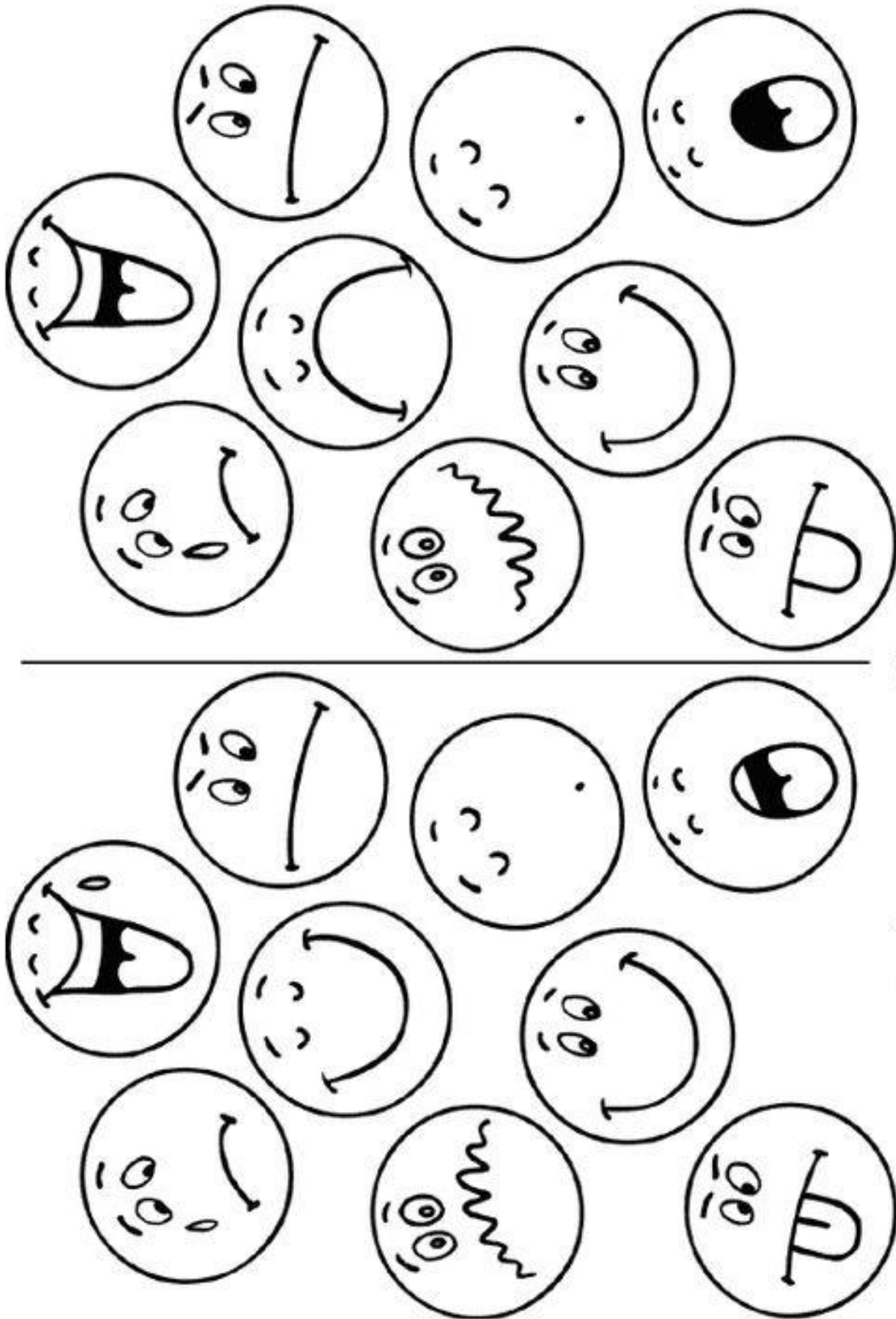


# Regenboog



regendruppel  
wolken  
oranje  
indigo  
geel  
groen  
spectrum  
violet  
kleuren  
zonneshijn  
regenboog  
breken  
rood  
blauw






ZOEK DE 6 VERSCHILLEN

© 2008/09/10


# KLEUR: De Goede Herder



## KLEUR: De ark van Noach



## KLEUR: Het kruis



# KLEUR: Mandala

